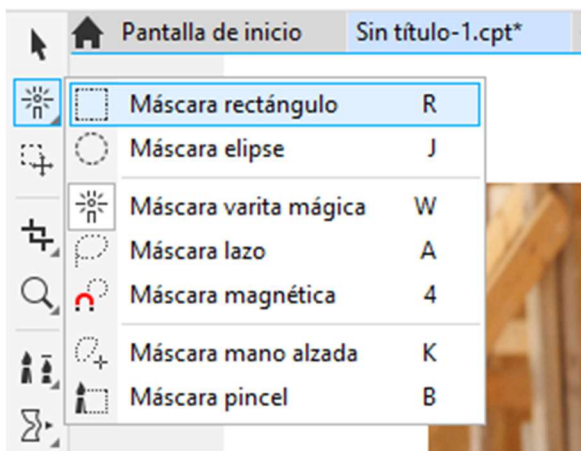


Creo que no fui claro en mi explicación, por lo que me disculpo y agradezco mucho tu ayuda porque esto es un problema para mí. Estoy tomando un curso en línea de Corel Photopaint y no puedo avanzar porque las herramientas de «máscara» no están haciendo lo que deberían hacer.

Según las instrucciones que me enviaste, al dar clic en cualquiera de estas herramientas:



Y seleccionar alguna de ellas, por ejemplo «Máscara de varita mágica», me ayudara a hacer una «selección inteligente» como se muestra en la imagen 1. Esta línea debería verse más o menos como se ve en la imagen 2

Nótese que en esta selección es **VISIBLE** una **LÍNEA PUNTEADA** que hace **DESTACAR** el área seleccionada




IMAGEN 1


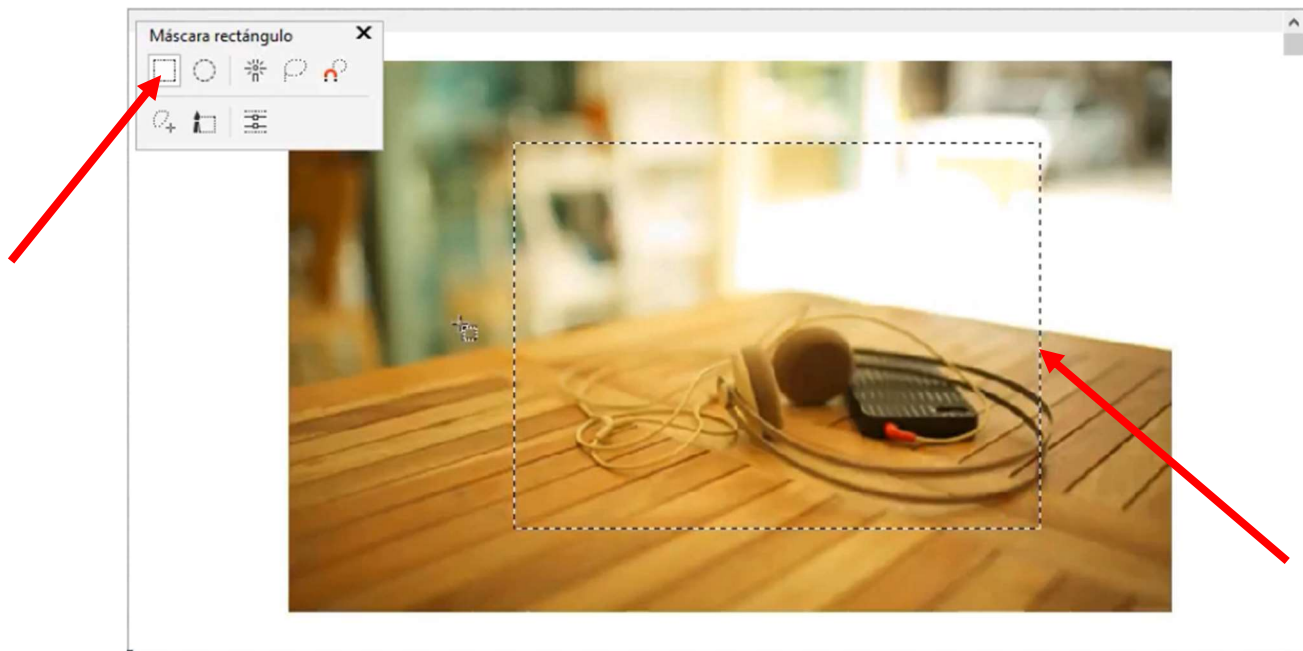


IMAGEN 2

Esta selección, también debería ser **NOTORIA** con cualquiera de las herramientas de «Máscara» como por ejemplo «Máscara rectángulo»



El problema es que, cualquiera de las herramientas de selección que use no se ve el área de selección, no se ve la línea punteada y esto hace imposible trabajar porque no se qué área estoy seleccionando porque no la veo.

Como podrás ver en el video, no se ve el área que estoy seleccionando, no se ve la línea punteada que delimita esta área.

Pienso que comprendo cómo funciona la herramienta, pero lo que no comprendo es porqué no se ve la línea punteada al hacer la selección.

Espero que con esta explicación quede más claro en qué es lo que necesito ayuda.